

# 動態授權連線埠服務使用說明

因應資訊安全要求，系計中已經無法提供固定的連線埠供校外網路進行SSH連線使用。有校外SSH連線需求的同學(本校宿舍網路目前由中華電信負責，亦屬於校外網路)，請在每次連線前使用系計中開發的動態授權連線埠服務(Dynamic Authorized Port Service)來取得動態的連線埠，以下是相關的操作說明。

- 目前動態授權連線埠服務同樣安裝在ws上，所以請先使用瀏覽器軟體開啟系計中動態授權連線埠服務(ws.csie2.nptu.edu.tw)網頁，請參考figure 1

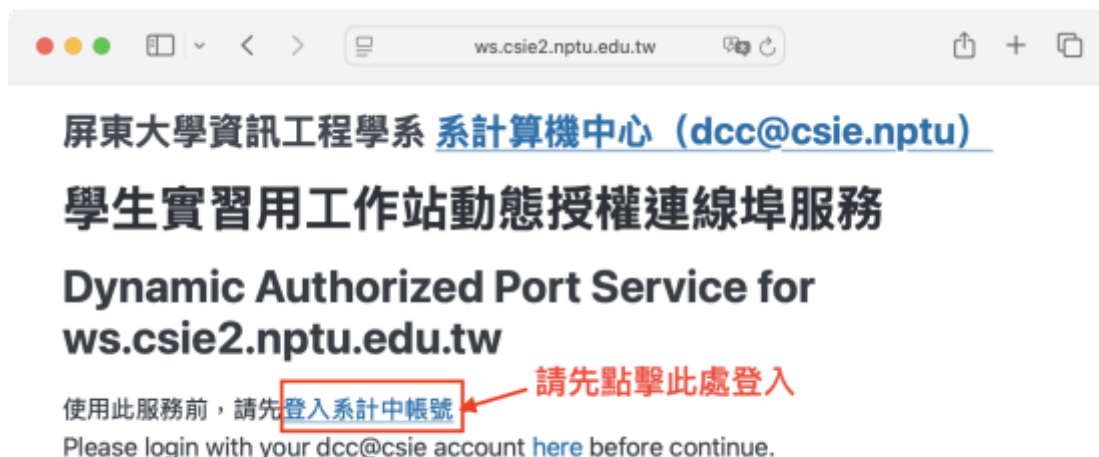


Fig. 1: 動態授權連線埠服務首頁(https://ws.csie2.nptu.edu.tw)

- 此動態授權連線埠服務僅提供擁有系計中帳號的同學使用，所以請先在此網頁點擊「登入系計中帳號」，經重新導向到系計中的單一登入[Single Sign-On]SSO服務後，使用你的系計中帳號登入，請參考figure 2

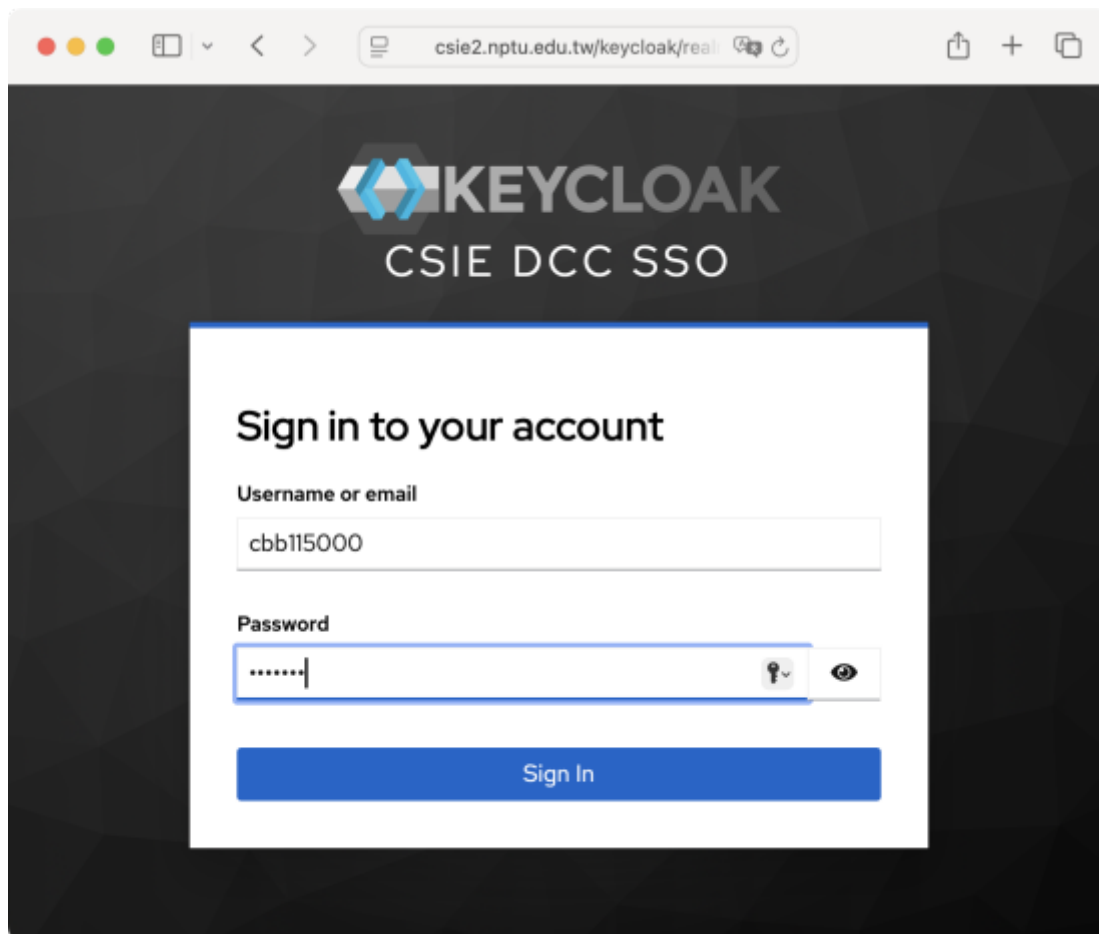


Fig. 2: 系計中單一登入

- 登入成功後，網頁會自動轉導回動態授權連線埠服務網頁，請參考figure 3



Fig. 3: 完成身份認證

- 你可以在此點擊「點擊」以取得一個有使用時限的埠，請參考figure 4。你可以使用這個動態分配給你的連線埠來從校外連線到ws工作站。請注意，你只能在申請動態連線埠的同一台電腦上進行ssh連線。系統會檢查使用該埠的來源IP，若不符合將會被拒絕連線；另外此連線埠僅有4個小時的使用期限，逾時同樣將無法連線。若是需要使用不同電腦連線或是使用超過4個小時，皆請在此網頁重新申請。

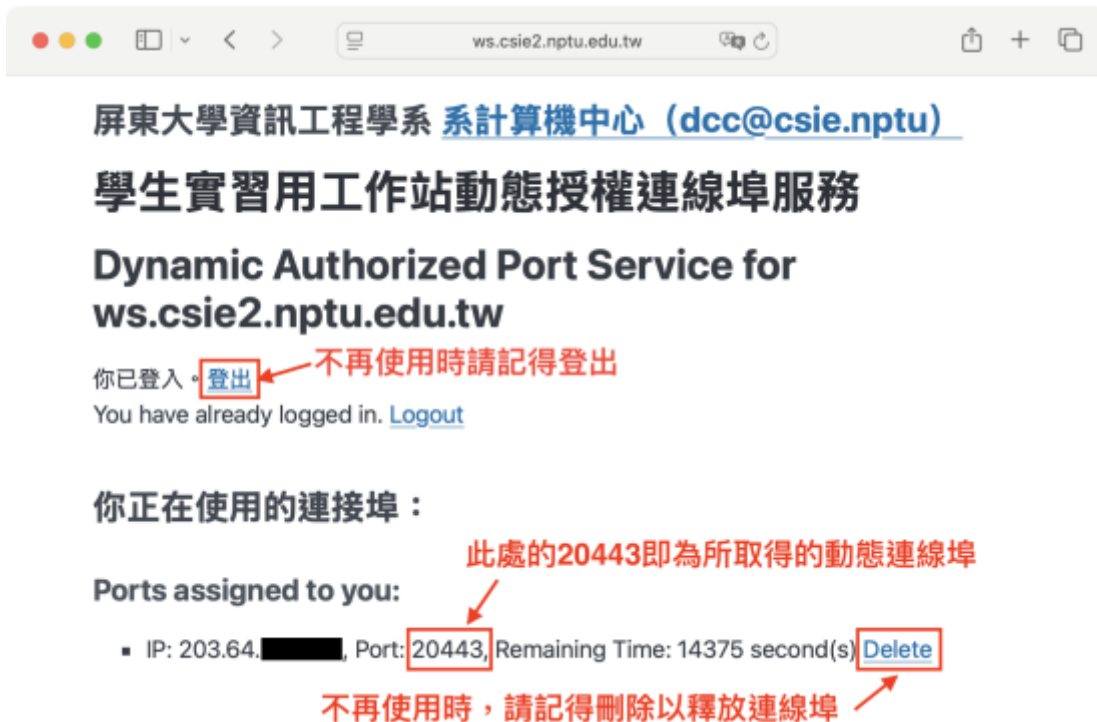


Fig. 4: 取得動態連線埠

- 最後，提醒同學注意：如果不再需要使用該連線埠，請記得將它刪除以釋放給其他人使用，並且要記得登出系計中的帳號。

From:  
<https://junwu.nptu.edu.tw/dokuwiki/> - Jun Wu的教學網頁  
 國立屏東大學資訊工程學系  
 CSIE, NPTU  
 Total: 292001

Permanent link:  
<https://junwu.nptu.edu.tw/dokuwiki/doku.php?id=daps>

Last update: **2026/03/03 06:26**

